

..... MYTREX .....

# REBIVE PRO

専用アクセサリスタンド

## 取扱説明書

保管用

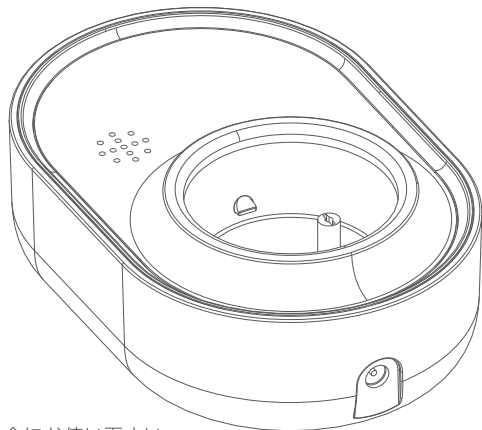
保証書付

このたびは本製品をお買上げいただき、  
誠にありがとうございます。

取扱説明書をよくお読みのうえ、正しく安全にお使い下さい。

この取扱説明書には保証書がついています。

お読みになられた後も、大切に保管して下さい。



# ご使用前に必ずご確認ください

万一、セット内容に不足がございましたら、カスタマーサービスまでご連絡下さい。

## セット内容

- アクセサリスタンド\*..... 1台
- 取扱説明書..... 1部

\*本製品は、別売品のマイトレックス リバイブプロ(MT/BY-RBP20G)本体を、立てて充電することができる専用アクセサリです。その他の製品には使用できませんので、ご注意ください。

※マイトレックス リバイブプロ本体、バッテリー、ACアダプターは、本セット内容の構成品に含まれません。

※マイトレックス リバイブプロを使用される際は、製品に同梱されている取扱説明書をよくお読みの上、安全にご使用ください。

※本書に記載のイラストはイメージであり、実際と異なる場合があります。

※本製品は医療機器ではありません。

## 安全上のご注意

定められた手順に従って、無理のないご使用をお願いします。異常が発生した場合は、ただちに使用を中止しカスタマーサービスへお問い合わせください。故障状態のままで使用されますと大変危険ですので、絶対におやめください。



禁止

砂や土、泥をかけたり、直に置いたりしない。砂などが付着した手で触れない。  
発火や発熱、ヤケド、故障の原因になります。



水場禁止

水などの液体をかけたり、浴室など湿気の多い場所や屋外で使用・充電しない。  
火災や感電、けがの原因になります。



禁止

高温になる場所(火のそば、こたつ、布団、炎天下の車内など)で、保管・使用しない。加熱したり、火中に投下しない。  
発火や発熱、ヤケド、故障の原因になります。

## 危険



禁止

接続端子や差込口にピン、異物、ほこり、ゴミ、水分を付着させない。  
感電やショート、発火の原因になります。



禁止

指定の機器以外には使用しない。専用ACアダプター以外は使用しない。  
指定の機器以外を使用した場合、発熱や発火、破裂、故障の原因になります。



必ず守る

本体および付属品が、異臭・異常発熱したときは使用を中止する。  
破損・発火の原因になります。

## 警告



禁止

ACアダプターが傷んだり、破損している場合は使用しない。  
発火や発熱、ヤケド、感電、故障の原因になります。



必ず守る

万一、異常が発生したら、本体の電源をすぐに切る。充電中の場合は、  
ACアダプターををすぐに抜く。

けむり・異音・においがするなど、異常状態のまま使用しないでください。



必ず守る

指定の電源、電圧で使用する。

誤った電源、電圧で使用すると火災、ヤケド、感電の原因になります。

## 警告



禁止

ACアダプターを抜くときは、先端部分を持ち、コードを引っ張らない。  
また、ぬれた手で抜き差しはしない。  
感電やショート、発火の原因になります。



禁止

本製品およびACアダプターを破損、加工、束ねるなど無理に力を加えない。  
また、重いものをのせ無理な扱いをしたり、挟み込んだりしない。  
感電、ショート、発火、故障の原因になります。



禁止

乳幼児や子供の手の届くところで使用、保管しない。  
事故やけが、体調不良の原因になります。

## 警告



必ず守る

交流100V～240Vで使用する。海外での使用の際は必ずプラグ形状と電圧を確認のうえ使用する。ACアダプターは、壁のコンセントに直接差し込み、タコ足配線にしない。  
火災・感電・故障の原因となります。



アダプター  
を抜く

万一、異常が発生したら、コンセントからACアダプターをすぐに抜く。  
けむり・異音・においがするなど、異常状態のまま使用しないでください。



分解禁止

分解や修理、改造をしない。  
発火したり、故障や事故の原因になります。

## 注意



禁止

不安定な場所で使用・保管しない。また、本体や付属品を落としたり、ぶつけたりしない。

けがや本体が破損、故障の原因になります。



禁止

取扱説明書に記載されている用途以外には使用しない。

事故やけが、故障の原因になります。



禁止

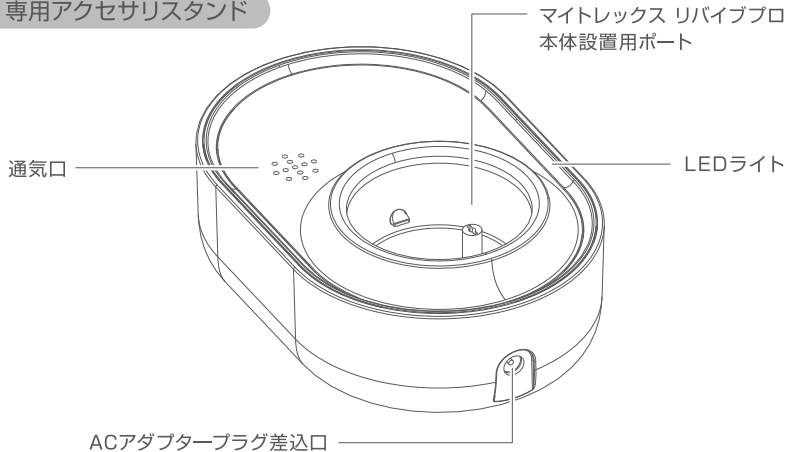
使用中、通気孔をふさがない。

発火や故障、事故の原因になります。



# 各部の名称

## 専用アクセサリスタンド



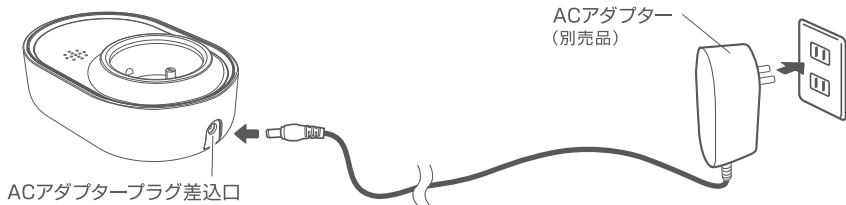
# ご使用方法

マイトレックス リバイブプロ本体のご使用方法、安全のご注意については、製品に同梱されている取扱説明書をご参照ください。

- 1 | アクセサリスタンド本体と、マイトレックス リバイブプロ本体セットに付属している専用ACアダプター(別売品)を接続する。

※しっかり奥まで挿入してください。

- 2 | ACアダプターを壁面コンセントに差し込む。



3

マイトレックス リバイブプロ本体底面の電源スイッチをOFFにしてから、アクセサリスタンドの設置用ポートに設置する。

●アクセサリスタンドのライトが点滅し、充電を開始します。

※本体の充電ポートが、アクセサリスタンドの設置用ポートの突起に合うようにゆっくりと挿入してください。

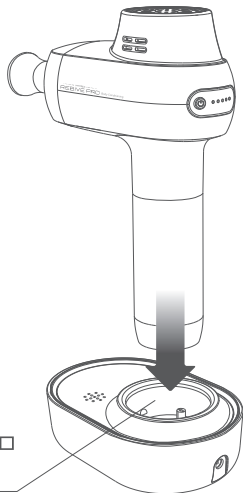
※充電中は、本体の電源をオンにしないでください。

4

充電が完了(アクセサリスタンドのライトが消灯)したら、ACアダプターを取りはずす。

※充電時間の目安は約3時間です。一旦満充電になっても、ACアダプターを取り外さない限り、満充電の状態を保つために充電を繰り返します。(電源OFFの状態でもバッテリーが自己放電しているため。)

※充電しないときは、ACアダプターを壁面コンセントから抜いて保管してください。



マイトレックス リバイブプロ  
本体設置用ポート

# お手入れ・保管方法

## お手入れ方法

- 本製品は絶対に水洗いしないでください。
- 本製品の汚れは乾いたやわらかい布で拭き取ってください。汚れが気になる場合は、ぬるま湯で希釈した中性洗剤に柔らかい布をひたし、よくしぼってから本体表面の汚れを丁寧に拭き取ってください。
- アルコール・シンナー・ベンジンなどの溶剤は使用しないでください。故障や部品の割れ、変色などの原因になります。
- 充電端子や差込口にピン、異物、ほこり、ゴミ、水分を付着させないように注意してください。また、定期的に乾いた柔らかい布で充電端子や差込口を清掃してください。

## 保管のしかた

- 使用しないときは、ACアダプターをコンセントから抜いて保管してください。
- 火のそばや炎天下、浴室や車内など高温多湿の場所に放置せず、風通しの良い清潔な日陰に保管してください。
- 子供の手の届かない場所に保管してください。
- 長期間使用しないときは、お掃除をしてから、湿気、直射日光、ほこりなどを避けて、清潔で風通しの良い場所に保管してください。

## 製品仕様

ブランド	MYTREX (マイトレックス)
品名	REBIVE PRO 専用アクセサリスタンド
入力/出力	26V $\rightleftharpoons$ 1A
本体サイズ	約140mm×92mm×38mm
使用環境	温度 5℃～40℃、相対湿度 ≤85RH%

※デザインおよび仕様については、予告なしに変更することがございます。

..... MYTREX .....

# REBIVE PRO

発売元：株式会社創通メディカル  
〒812-0014 福岡県福岡市博多区比恵町1-18-217  
TEL.092-260-7366 FAX.092-260-7369  
support@mytrex.jp  
<https://mytrex.jp>  
Designed in Japan. Made in China.